



ShareIt

TestFlight V3 安装指导 1.0 版
运行 iOS 13 及更高版本的 iPhone

开始吧

您必需拥有 iPhone，并接受开发团队的电邮或公开链接邀请才能通过 beta 应用使用 TestFlight。

开发团队队员可访问应用的所有版本。

其他受邀队员则可在开发团队公开访问权，并通过电邮或公开链接邀请后才能访问应用版本。

所需设备

- 运行 iOS 13 及更高版本的 iPhone。

下载 TestFlight Beta 应用

从开发团队更新版本当天开始，每个版本最多可使用90天。您可在 TestFlight 应用下方检查剩余的下载天数。TestFlight V3 让您可自动下载和安装最新的 beta 应用版本。TestFlight 会在有新版本可用时通知您，并附上已修复问题的详情。

测试完毕后，您不可再开启 beta 版本。欲安装应用的 App Store 版本，请在 App Store 下载或购买应用。

安装

通过 iPhone 下载 TestFlight 立即开始。然后，接受电邮或公开链接邀请安装应用。该 beta 版本仅支持30部设备而已。

通过电邮或公开链接邀请安装 Beta iOS 应用

1. 在用于测试的 iPhone [安装 TestFlight](#)。
2. 在您的 iOS 设备打开邀请电邮或点击公开链接。
3. 在所测试的应用点击**在 TestFlight 查看或开始测试**；点击**下载或更新**。

数据与隐私

苹果在您测试 beta 应用时收集和发送崩溃日志至开发团队。因此，所提交的名字及电邮、用途信息和反馈将被发送；直接通过电邮发送至开发团队的信息则不与苹果分享。开发团队只能基于改进应用的用途使用所提交的信息，并无权和第三方分享。苹果则可使用提交的信息改善其 TestFlight 应用。

苹果将维持其 TestFlight 应用数据长达一年。浏览[数据与隐私](#)查看和管理您的苹果数据，包括通过 TestFlight 发送至苹果的数据。欲知更多开发团队的数据管理方式详情，请参考他们的隐私政策。欲请求访问或删除您的 TestFlight 数据，请直接联系开发团队。

下载苹果 TestFlight V3

安装适用于运行 iOS 13 及更高版本的 iPhone。



ShareIt TestFlight 1.0.3 邀请链接

<https://testflight.apple.com/join/ZRpHea2A>

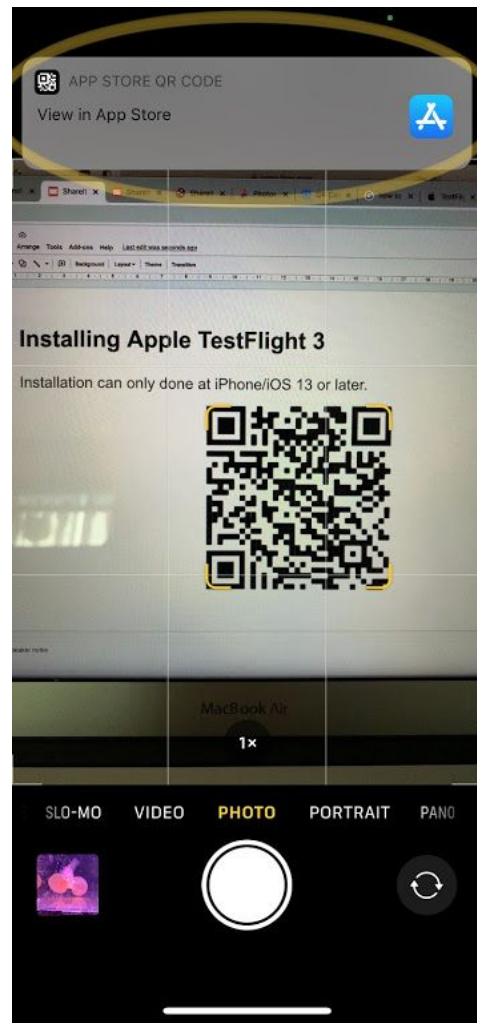
请参考下一页的下载指导。



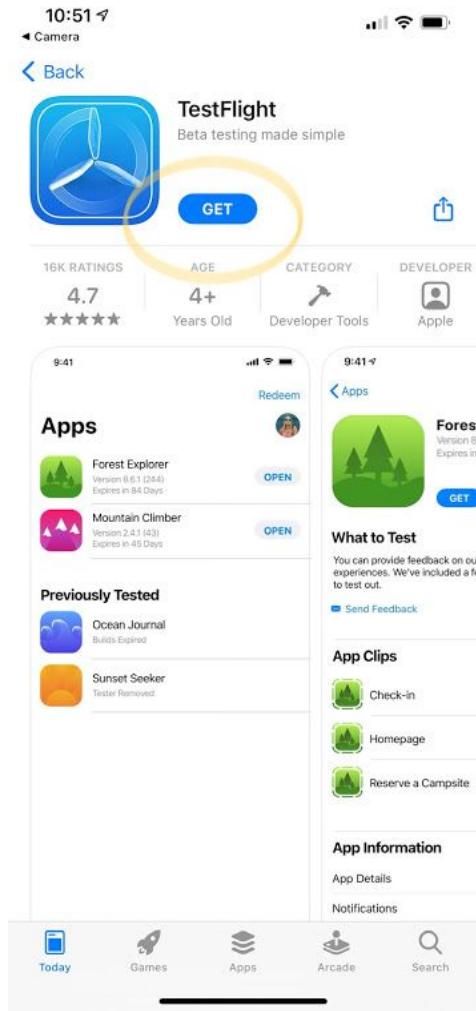
1. 打开您的相机。



2. 利用相机扫描二维码并下载 TestFlight V3。



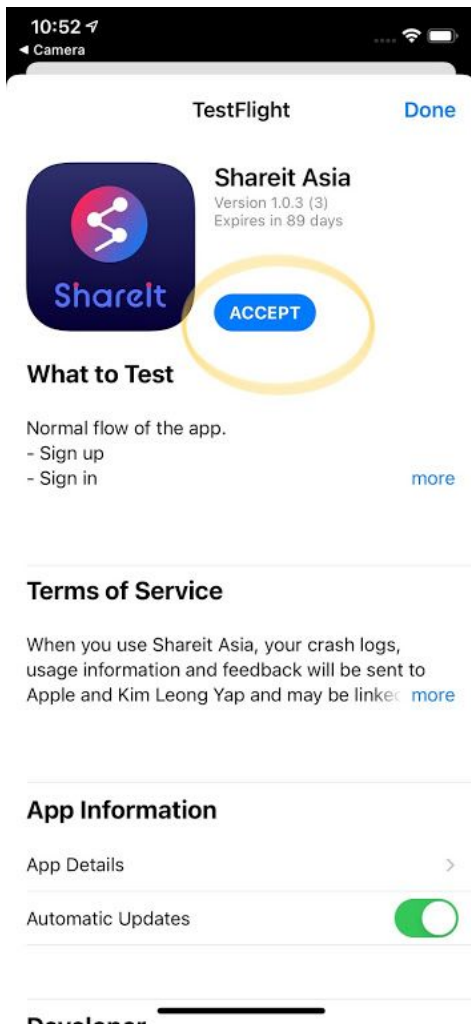
3. 于 App Store 下载 TestFlight 应用。



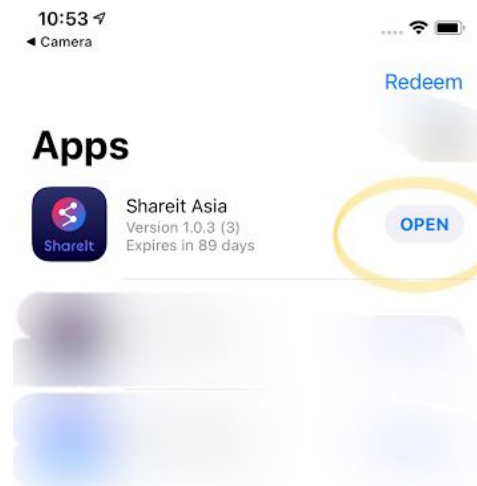
4. 下载 TestFlight 应用后，再次打开您的相机下载 ShareIt 应用。



5. 您将定向至 ShareIt Asia TestFlight 应用。点击**接受**下载应用。



6. 下载和安装 ShareIt Asia TestFlight 应用后，已下载应用将显示 TestFlight。



7. 您可通过主屏幕访问 Sharelt 应用。



8. 首次打开 Sharelt 应用。开发团队信息将显示已修复的问题。

点击**下一步**继续。

From the Developer



Sharelt Asia
Version 1.0.3 (3)
Expires in 88 days

What to Test

Normal flow of the app.

- Sign up
- Sign in
- Update profile
- KYC
- Do task
- Top Up
- Upgrade
- Withdraw

Next

9. 选择您的首选语言，并根据屏幕指示分享广告和赚取盈利。

立即开心分享！

